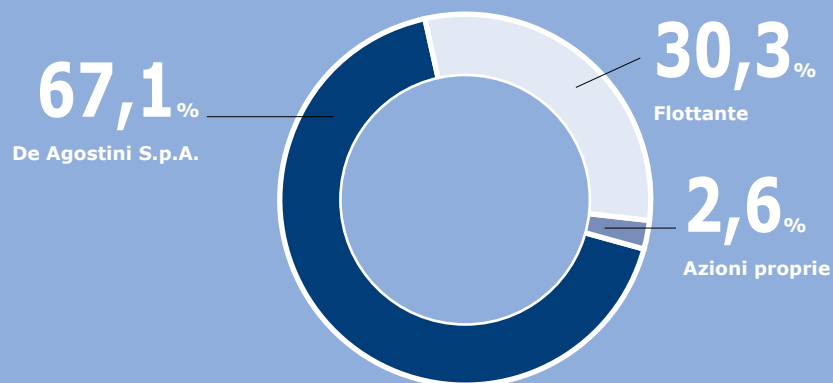


Informazioni

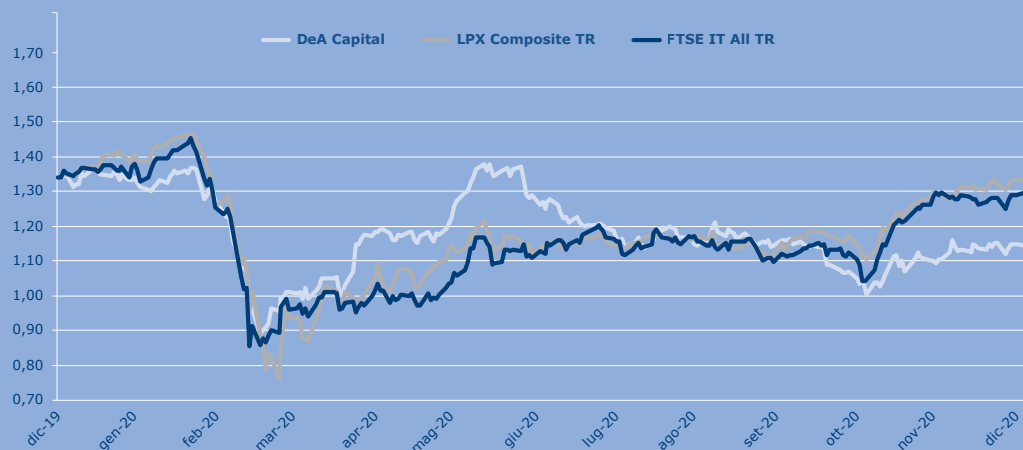
COMPOSIZIONE DELL'AZIONARIATO - DE A CAPITAL S.P.A. (#)



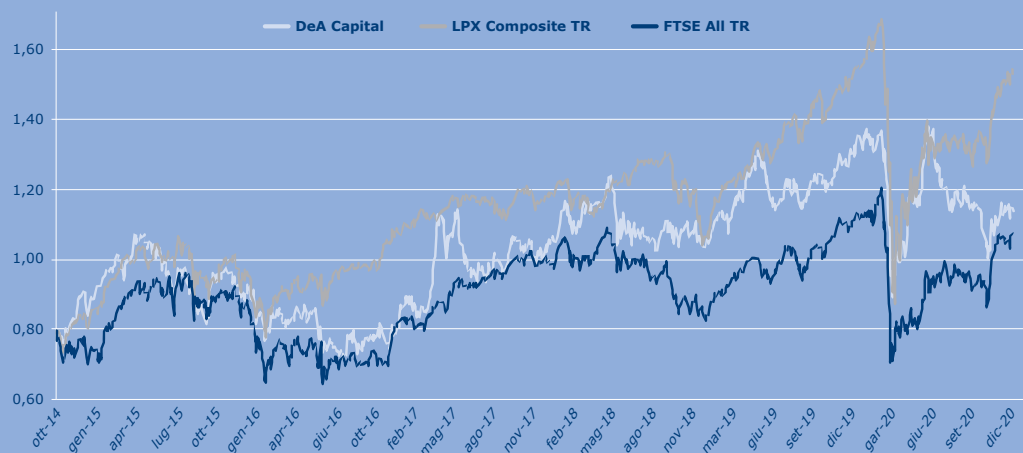
(#) Dati al 31 dicembre 2020 Nota: alla data del 12 marzo 2021 il numero di azioni proprie è pari a 7.038.678

ANDAMENTO DEL TITOLO

Dal 1° gennaio 2020 al 31 dicembre 2020



Dal 1° ottobre 2014 al 31 dicembre 2020



Borsistiche

La performance del titolo DeA Capital

Con riferimento alla *performance* nel 2020, il titolo DeA Capital ha fatto registrare una variazione pari al -15,3%; nello stesso arco temporale, gli indici FTSE All-Share® TR e LPX Composite® TR hanno fatto registrare *performance* pari rispettivamente al -3,5% e al +0,46%.

Dal 1° ottobre 2014 (data di *closing* per la cessione della partecipazione in GDS) al 31 dicembre 2020, il titolo DeA Capital ha realizzato una *performance* complessiva (inclusi i dividendi straordinari) pari al +40,7%, mentre l'indice del mercato italiano FTSE All-Share® TR del +34,2% e l'indice LPX Composite® TR del +94,0% (fonte Bloomberg).

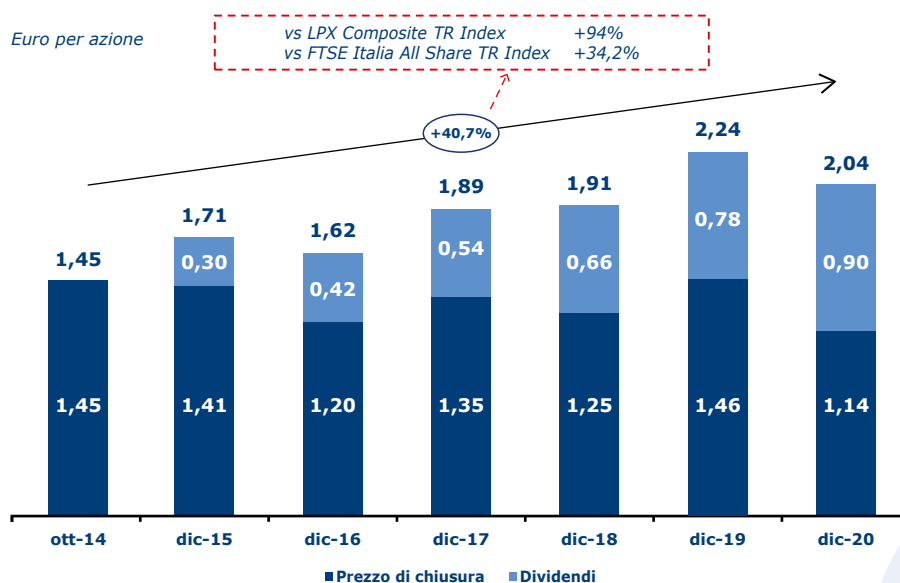
La liquidità del titolo nel corso del 2020 si è attestata su volumi medi giornalieri di scambio pari a circa n. 206.000 azioni, in aumento rispetto alla media giornaliera del 2019.

Di seguito sono riportate le quotazioni registrate dal titolo DeA Capital nel 2020:

Dati in Euro	1° gen./31 dic. 2020
Prezzo massimo di riferimento	1,38
Prezzo minimo di riferimento	0,89
Prezzo medio semplice	1,18
Prezzo al 31 dicembre 2020 (Euro/azione)	1,14

Dati in milioni di Euro	31 dic. 2020
Capitalizzazione di mercato al 31 dicembre 2020	296

Dal 1° ottobre 2014(*) al 31 dicembre 2020 – Total Shareholder Return



(*) Performance dal 1° ott. 2014 (closing date per l'uscita dall'investimento in Générale de Santé) al 31 dic. 2020.



Per ulteriori info:
www.deacapital.com
vedere sezione: *Investor Relations*

Investor Relations

DeA Capital S.p.A. mantiene un'attività stabile e strutturata di relazione con gli investitori istituzionali e individuali. Nel corso del 2020, nonostante il difficile contesto dovuto alla propagazione a livello globale del virus COVID-19, la Società ha mantenuto una costante e tempestiva **attività di comunicazione**, anche attraverso la partecipazione ai *roadshow* che si sono svolti in modalità virtuale: la *STAR Conference 2020 Milan*, tenutasi a fine maggio (normalmente l'evento ha luogo nel mese di marzo), e la *Virtual STAR Conference 2020 Fall Edition*, tenutasi a ottobre. In tali occasioni la Società ha incontrato numerosi investitori istituzionali (domestici e internazionali). In generale, nell'anno si sono tenute videoconferenze telefoniche con investitori istituzionali, *portfolio manager* e analisti finanziari, sia italiani, sia di altri paesi.

Il titolo è attualmente coperto con **ricerca** da uno dei principali intermediari sul mercato italiano, **Intermonte SIM**, che è inoltre *specialist* di DeA Capital. Da fine 2020 sono inoltre iniziati i lavori di avvio di copertura del titolo da parte di **Kepler Cheuvreux**, piattaforma internazionale leader in Europa nel *coverage delle SME*, con una profonda conoscenza del settore dell'*Alternative Asset Management*, e di **Banca Akros**, primaria *Broker House* Italiana con eccellente competenza del mercato, con *focus* su *diversified financials* e sul mercato dell'*Asset Management* italiano. Si segnala che le ricerche predisposte dagli intermediari vengono rese disponibili nella sezione *Investor Relations / Analyst Coverage* del sito www.deacapital.com.

Da dicembre 2008 il titolo DeA Capital fa parte degli **indici LPX®**, nello specifico dell'*LPX Composite®* e dell'*LPX Europe®*. Gli indici *LPX®* misurano le *performance* delle principali società quotate operanti nel *private equity* ("Listed Private Equity" o LPE) e grazie alla significativa diversificazione per geografia e tipologia di investimento sono diventati tra i *benchmark* più utilizzati per l'*LPE asset class*. I metodi di composizione degli indici sono pubblicati nella *Guida degli Indici LPX Equity*. Per ulteriori informazioni si rimanda al sito internet: www.lpx.ch. Inoltre DeA Capital è inclusa nell'indice FTSE Italia Small Cap Index, l'indice di Borsa Italiana che accoglie circa 130 società quotate con una capitalizzazione complessiva pari a circa il 4% del valore del mercato <https://www.borsaitaliana.it/borsa/azioni/small-cap/lista.html>.

Il **sito web** di DeA Capital S.p.A. è raggiungibile all'indirizzo www.deacapital.com ed è disponibile in lingua italiana e inglese. Il sito si presenta ricco di informazioni, dati finanziari, strumenti, documenti e *news* relative al Gruppo DeA Capital. Vi è inoltre la possibilità di accedere direttamente dalla *homepage* ai *social network* in cui DeA Capital S.p.A. è presente, oltre alla possibilità di condividere sui *social* articoli, comunicati o sezioni. DeA Capital S.p.A. ha consolidato la propria presenza nell'ambito di *Linkedin* (con i più recenti documenti istituzionali, quali relazioni, presentazioni e comunicati).

DeA Capital S.p.A. pubblica inoltre il **bilancio interattivo**, relativo ai risultati finanziari annuali. Le versioni di tale bilancio sono disponibili sul sito nella sezione "Bilanci e Relazioni".

Il *web* è il principale strumento di contatto per gli investitori, i quali hanno la possibilità di iscriversi a varie *mailing list* al fine di ricevere tempestivamente tutte le novità relative al Gruppo DeA Capital e di inviare domande o richieste di informazioni e documenti alla Funzione *Investor Relations* della Società, che si impegna a rispondere in tempi brevi, come indicato nella *Investor Relations Policy* pubblicata sul sito.

DeA Capital S.p.A. prosegue così nell'intento di rafforzare la propria presenza sul *web* e di rendere disponibili le proprie informazioni.



Per ulteriori info:
www.deacapital.com
vedere sezione: *Investor Relations*